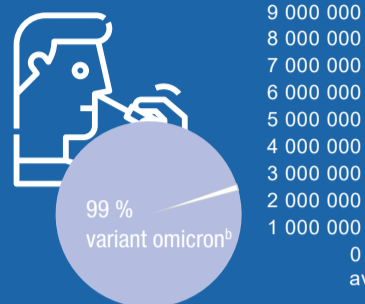


Situation au 27 février 2022 et évolution entre les semaines 7 et 8

Dépistage

Nombre de tests ^a positifs en Île-de-France semaine 8

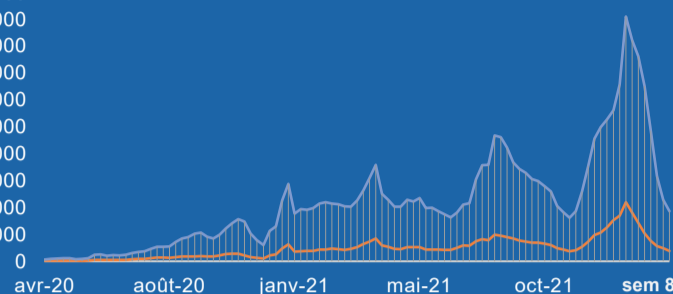
40 561



Nombre de tests effectués

↘ -23 %
373 776 Île-de-France

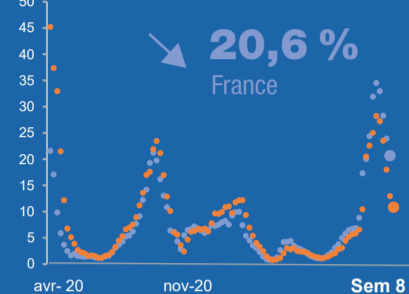
↘ -18 %
1 853 767 France



Taux de positivité des tests

↘ 10,9 %
Île-de-France

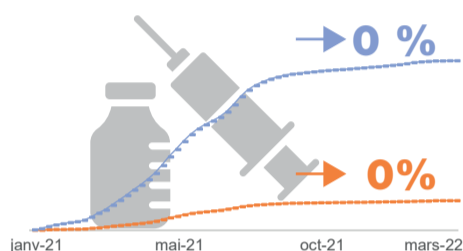
↘ 20,6 %
France



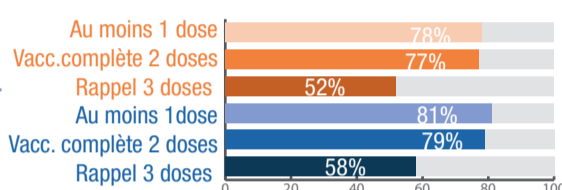
Vaccination^c

Nombre de doses injectées en Île-de-France 27/02

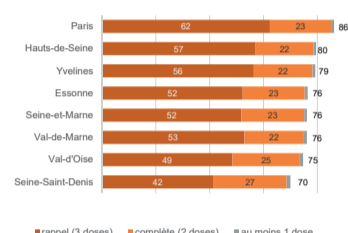
9 509 600



% de la population vaccinée
Île-de-France et France



% de la population vaccinée par département



Hospitalisation

Nombre total de patients en Île-de-France 28/02

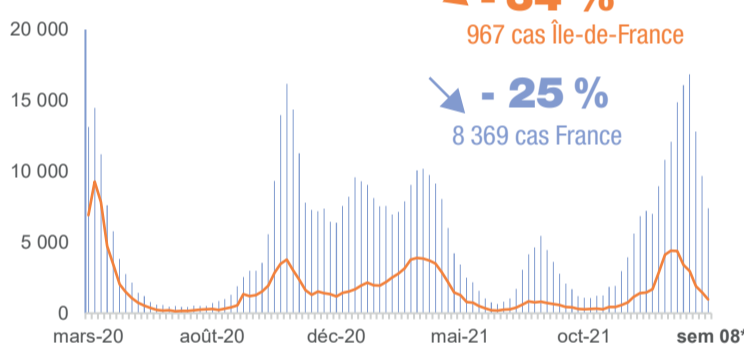
5 004



Nombre de nouvelles admissions à l'hôpital

↘ -34 %
967 cas Île-de-France

↘ -25 %
8 369 cas France



Profils des personnes en Île-de-France

48 %
d'hommes



Réanimation

Nombre total de patients en réanimation en Île-de-France 28/02

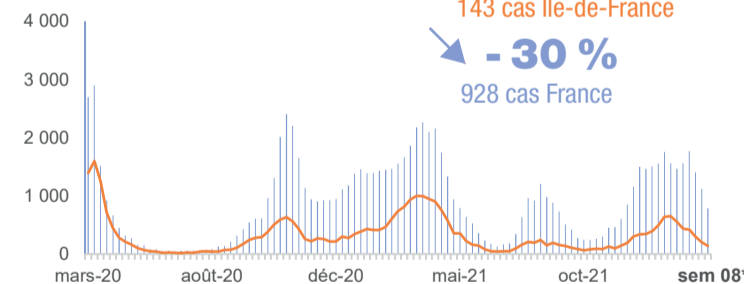
529



Nombre de nouvelles admissions en réanimation

↘ -31 %
143 cas Île-de-France

↘ -30 %
928 cas France



11 %
des patients hospitalisés en Île-de-France pour COVID-19 en réanimation

Décès

Nombre total de décès à l'hôpital en Île-de-France 28/02

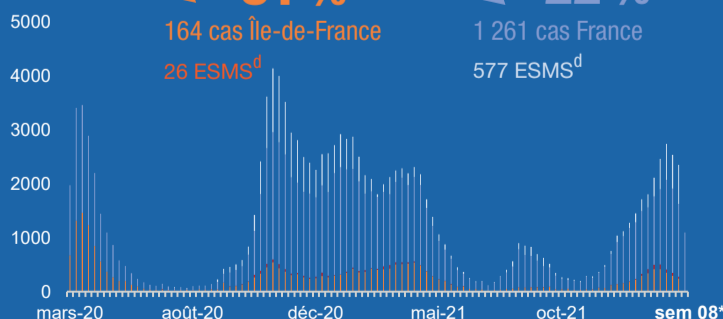
25 021



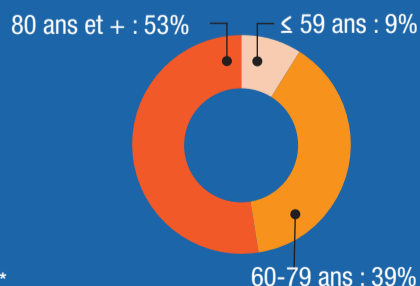
Nombre de personnes décédées

↘ -31 %
164 cas Île-de-France
26 ESMS^d

↘ -22 %
1 261 cas France
577 ESMS^d



92 %
de décès chez ≥ 60 ans à l'hôpital en Île-de-France



Sources : Santé publique France - vaccination, CovidTracker/Ministère de la Santé
^a données de tests (RT-PCR) réalisés par les laboratoires de ville et établissements hospitaliers concernant le SARS-COV2, ainsi que les tests antigéniques réalisés par les laboratoires, pharmaciens, médecins et infirmiers.

^b proportion de variants dans les tests criblés DEL69/70, K417N, S371L-S373P ou Q493R dont omicron

^c Source : Assurance maladie (téléservice Vaccin Covid) au lieu de résidence - dénominateur : toute la population

^d Les données ont été actualisées à partir des remontées d'établissements sur la plateforme Covid-19 - ESMS : Établissements sociaux et médico-sociaux pour personnes âgées et personnes handicapées

données Île-de-France
données France

Semaine 8 : 21 au 27 février 2022

Semaine 7 : 14 au 20 février 2022

*du mardi 22 au lundi 28/02

Les numéros des semaines correspondent au calendrier

évolution de la situation entre les deux dernières semaines