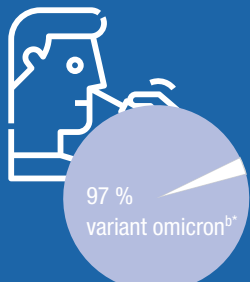


Situation au 26 juin 2022 et évolution entre les semaines 24 et 25

Dépistage

Nombre de tests ^a positifs en Île-de-France semaine 25

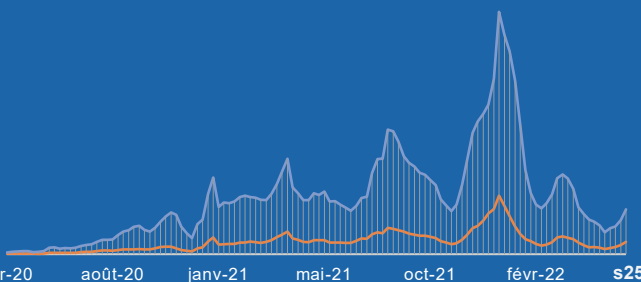
118 808



Nombre de tests effectués

+ 35 %
452 942 Île-de-France

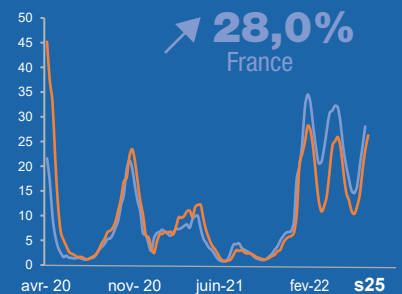
+ 31 %
1 678 364 France



Taux de positivité des tests

26,2 %
Île-de-France

28,0 %
France

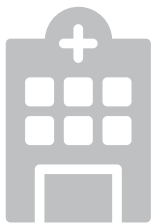


* Principalement BA.2 et BA.5. (BA.5 en forte progression)

Hospitalisation

Nombre total de patients en Île-de-France 27/06

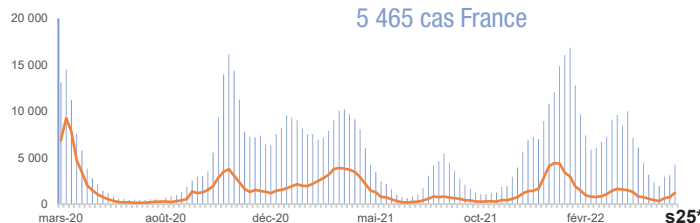
4 333



Nombre de nouvelles admissions à l'hôpital

+ 61 %
1 214 cas Île-de-France

+ 42 %
5 465 cas France



Profils des personnes en Île-de-France

47 %
d'hommes



Réanimation

Nombre total de patients en réanimation en Île-de-France 27/06

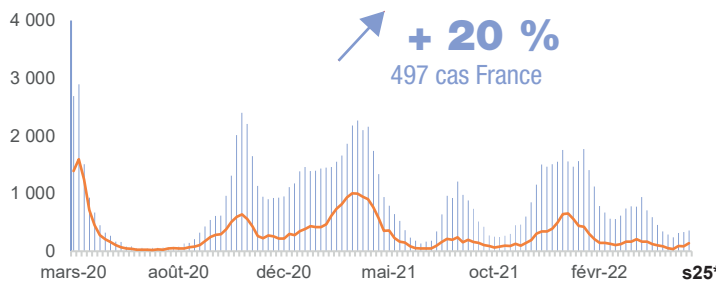
286



Nombre de nouvelles admissions en réanimation

+ 65 %
140 cas Île-de-France

+ 20 %
497 cas France



7 %
des patients hospitalisés en Île-de-France pour COVID-19 en réanimation

Décès

Nombre cumulé de décès à l'hôpital depuis le début de l'épidémie en Île-de-France 27/06

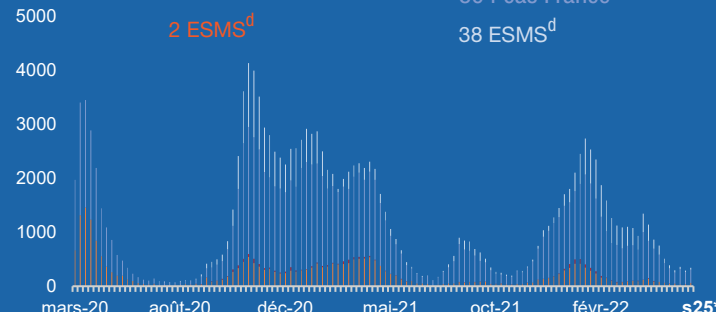
26 431



Nombre de personnes décédées

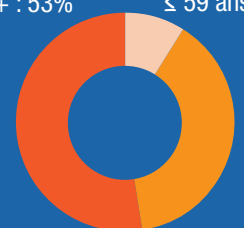
+ 55 %
57 cas Île-de-France
2 ESMS^d

+ 17 %
304 cas France
38 ESMS^d



91 %
de décès chez ≥ 60 ans à l'hôpital en Île-de-France

80 ans et + : 53% ≤ 59 ans : 9%



60-79 ans : 38%

Vaccination : à partir de la semaine 14, seule une mise à jour mensuelle sera faite.

Sources : Santé publique France - vaccination, CovidTracker/Ministère de la Santé

^a données de tests (RT-PCR) réalisés par les laboratoires de ville et établissements hospitaliers concernant le SARS-COV2, ainsi que les tests antigéniques réalisés par les laboratoires, pharmaciens, médecins et infirmiers.

^b proportion de variants dans les tests criblés DEL69/70, K417N, S371L-S373P ou Q493R dont omicron

^c Source : Assurance maladie (téléservice Vaccin Covid) au lieu de résidence - dénominateur : toute la population

^d Les données ont été actualisées à partir des remontées d'établissements sur la plateforme Covid-19 -

ESMS : Établissements sociaux et médico-sociaux pour personnes âgées et personnes handicapées : nd ce jour

Pour en savoir plus : Bulletin de Santé publique France

— données Île-de-France
— données France

↘ évolution de la situation entre les deux dernières semaines

Semaine 25 : 20 juin au 26 juin 2022

Semaine 24 : 13 juin au 19 juin 2022

* du mardi 21/06 au lundi 27/06

Les numéros des semaines correspondent au calendrier