# POINT HEBDO COVID-19 en Île-de-France

L'INSTITUT PARIS REGION — ORS OBSERVATOIRE RÉGIONAL DE SANTÉ

## Situation au 28 mars 2021 et évolution entre les semaines 11 et 12

## Dépistage

Nombre de tests PCR[a] positifs en Île-de-France semaine 12

**79 200**

78 % variant anglais[b]

Nombre de tests PCR[a] effectués

**+ 14%** **720 942** Île-de-France

**+ 17%** **3 083 412** France

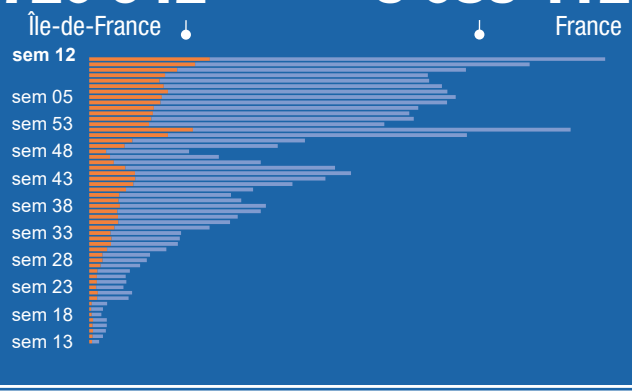


Taux de positivité des tests

**11%** Île-de-France **8,2%** France

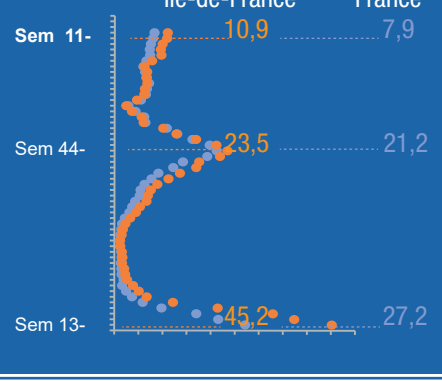


## Vaccination

Nombre de doses injectées en Île-de-France 28/03

**1 227 340**

Nombre de doses injectées

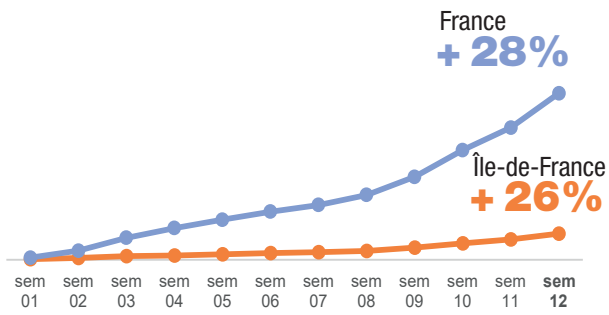


% de la population vaccinée en Île-de-France/France[c]

**10%** **11,64%**

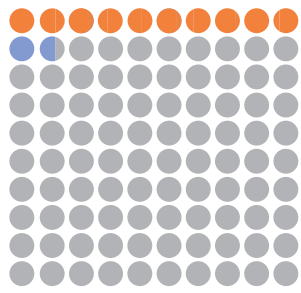

## Hospitalisation

Nombre total de patients en Île-de-France 28/03

**7 098**

Nombre de nouvelles admissions à l'hôpital

**+ 19%** **3 773** Île-de-France

**+ 16%** **12 810** France

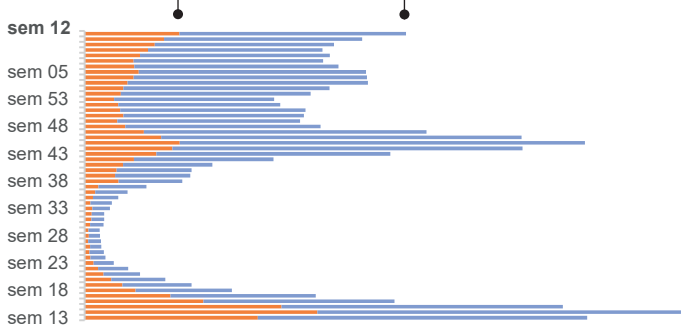


**53%** de hommes

## Réanimation

Nombre total de patients en réanimation en Île-de-France 28/03

**1 465**

Nombre de nouvelles admissions en réanimation

**+ 15%** **935** Île-de-France

**+ 13%** **2 797** France

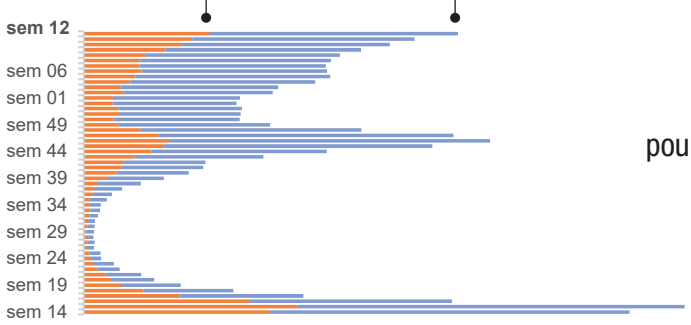


**21%**

des patients hospitalisés en Île-de-France pour COVID-19 sont en réanimation

## Décès

Nombre total de décès à l'hôpital en Île-de-France 28/03

**16 517**

Nombre de personnes décédées

**+ 4%** **430** Île-de-France - ESMS[d]

**- 3%** **1 741** France - ESMS[d]

**92%** de décès chez les 60 ans et plus à l'hôpital en Île-de-France

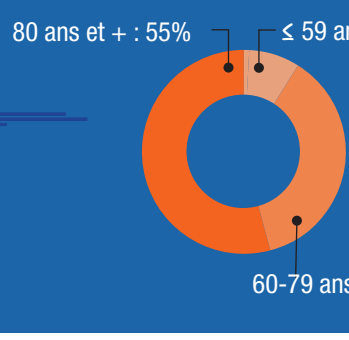


Sources : Santé publique France - vaccination, CovidTracker/Ministère de la Santé.
[a]Tests PCR (nasopharyngés) [b] proportion de variants dans les tests criblés
[c]dénominateur : toute la population
[d] Les décès dans les ESMS (établissements sociaux et médicaux-sociaux pour personnes âgées et handicapées) sont pris en compte seulement jusqu'au 12 mars (sem. 10) suite à un changement de plateforme ce qui induit ici une sous estimation.

**Pour en savoir plus : Bulletin de Santé publique France**

Semaine 12 : 22 au 28 mars 2021
Semaine 11 : 15 au 21 mars 2021
...
Semaine 13 : 23 mars au 29 mars 2020
Les numéros des semaines correspondent au calendrier

ESMS : Établissements sociaux et médico-sociaux pour personnes âgées et personnes handicapées

données Île-de-France
données France

évolution de la situation entre les deux dernières semaines