

Situation au 2 août 2020 et évolution entre les semaines 30 et 31

Hospitalisation

Nombre total de patients en Île-de-France 02/08

2 596

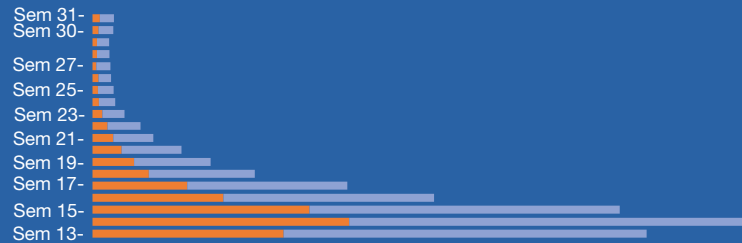


Nombre de nouvelles admissions à l'hôpital

↗ +21% ↗ +4%

263 778

Île-de-France ↓ France



Profils des personnes en Île-de-France

51%
d'hommes



Réanimation

Nombre total de patients en réanimation en Île-de-France 02/08

172

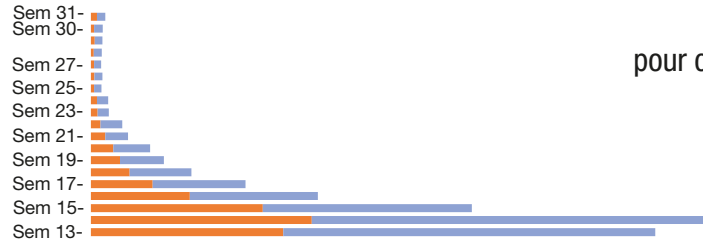


Nombre de nouvelles admissions en réanimation

↗ +83% ↗ +24%

44 105

Île-de-France ↓ France



7%

des patients hospitalisés en Île-de-France pour covid-19 sont en réanimation

Décès

Nombre total de décès en Île-de-France 02/08 à l'hôpital

7 571

dans les ESMS

4 128

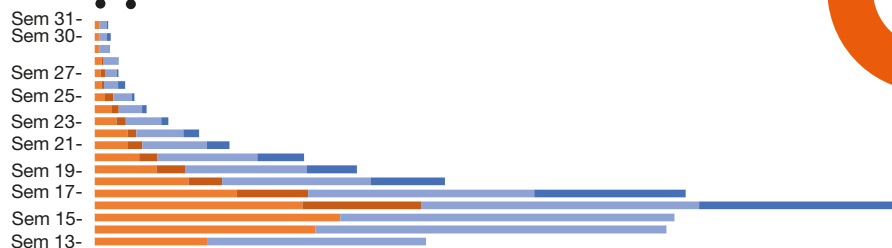


Nombre de personnes décédées

→ 0% ↘ -17%

26 79

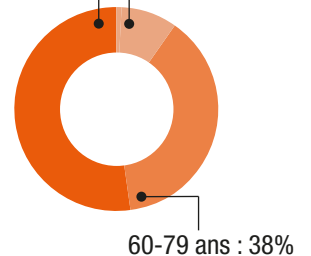
Île-de-France France
0 en ESMS 6 en ESMS
26 à l'hôpital 73 à l'hôpital



90%

de décès chez les 60 ans et plus à l'hôpital en Île-de-France

80 ans et + : 52% ≤ 59 ans : 10%



Retours à domicile

Nombre total de personnes de retour à domicile en Île-de-France 02/08

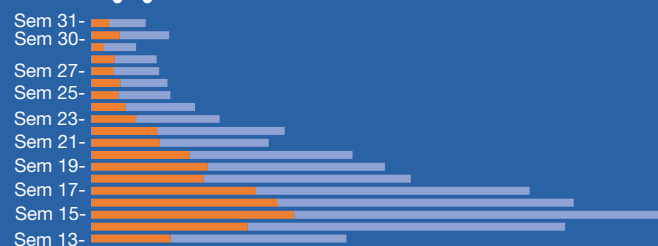
29 551



↘ -38% ↘ -30%

361 1 106

Île-de-France ↓ France



Semaine 31 : 27 juillet au 02 août
Semaine 30 : 20 juillet au 26 juillet

...
Semaine 13 : 23 mars au 29 mars
Les numéros des semaines correspondent au calendrier

ESMS : Établissements sociaux et médico-sociaux pour personnes âgées et personnes handicapées

■ données Île-de-France
■ données France
↙ évolution de la situation entre les deux dernières semaines