

Situation au 29 novembre 2020 et évolution entre les semaines 47 et 48

## Dépistage

Nombre de tests PCR<sup>a</sup> positifs en Île-de-France semaine 48

**10 262**



Nombre de tests PCR<sup>a</sup> effectués

**101 573**

Île-de-France

**595 477**

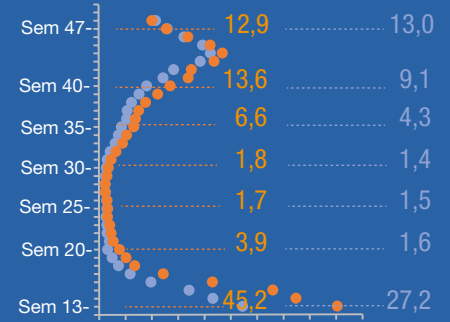
France



Taux de positivité des tests

**10,1%** **10,8%**

Île-de-France France



## Hospitalisation

Nombre total de patients en Île-de-France 29/11

**5 762**



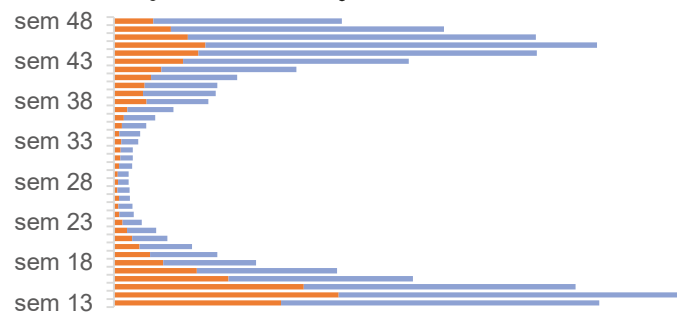
Nombre de nouvelles admissions à l'hôpital

**-31%**

**1 620** Île-de-France

**-31%**

**9 402** France



Profil des personnes en Île-de-France

**51%**  
d'hommes



## Réanimation

Nombre total de patients en réanimation en Île-de-France 29/11

**804**



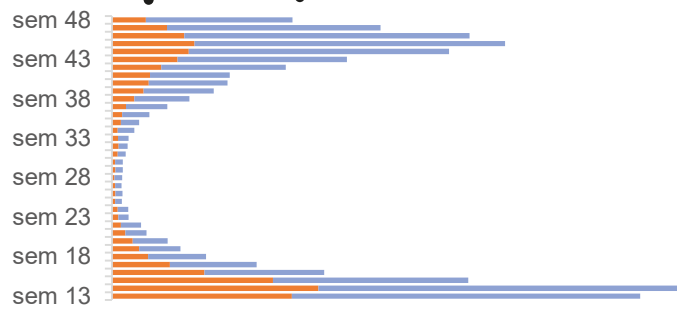
Nombre de nouvelles admissions en réanimation

**-39%**

**261** Île-de-France

**-33%**

**1 394** France



**14%**

des patients hospitalisés en Île-de-France pour COVID-19 sont en réanimation

## Décès

Nombre total de décès à l'hôpital en Île-de-France 29/11

**10 828**



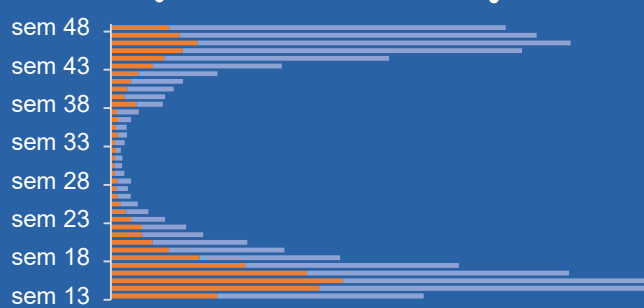
Nombre de personnes décédées à l'hôpital<sup>c</sup>

**-15%**

**368** Île-de-France


**-7%**

**2 489** France



**91%**

de décès chez les 60 ans et plus à l'hôpital en Île-de-France  
80 ans et + : 53% ≤ 59 ans : 9%



60-79 ans : 38%

Sources : Santé publique France -  
<sup>a</sup>Tests PCR (nasopharyngés) <sup>b</sup> changement de sources de données base Si-Dep  
<sup>c</sup>Les données concernant les décès dans les ESMS (établissements sociaux et médicaux-sociaux pour personnes âgées et handicapées), difficiles à interpréter, ont été supprimées.

**Pour en savoir plus : Bulletin de Santé publique France**

Semaine 48 : 23 au 29 novembre  
Semaine 47 : 16 au 22 novembre

...  
Semaine 13 : 23 mars au 29 mars  
Les numéros des semaines correspondent au calendrier

données Île-de-France  
données France

évolution de la situation entre les deux dernières semaines