

Situation au 4 octobre 2020 et évolution entre les semaines 39 et 40

Dépistage

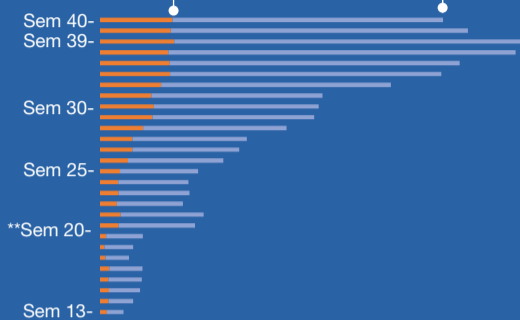
Nombre de tests PCR* positifs en Île-de-France semaine 40

24 361 ↗



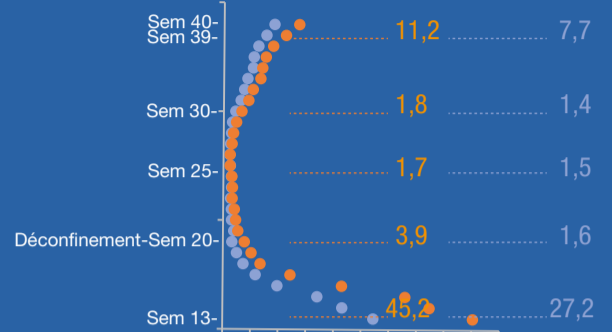
Nombre de tests PCR* effectués

179 382 Île-de-France **846 581** France



Taux de positivité des tests

13,6% Île-de-France **9,1%** France



Hospitalisation

Nombre total de patients en Île-de-France 04/10

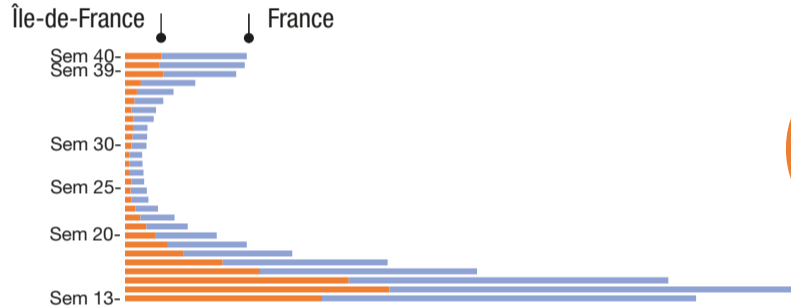
2 259



Nombre de nouvelles admissions à l'hôpital

↗ **+5%** ↗ **+1%**

1 270 Île-de-France **4 264** France



Profils des personnes en Île-de-France

56% d'hommes



Réanimation

Nombre total de patients en réanimation en Île-de-France 04/10

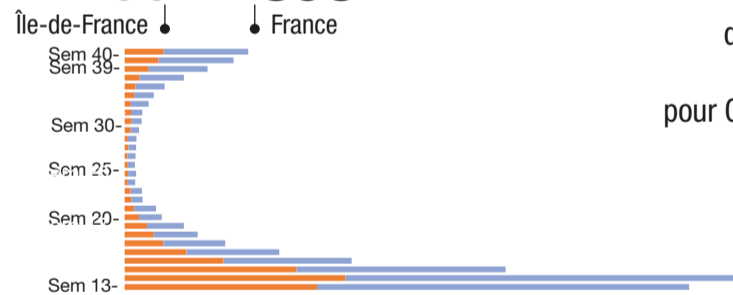
402



Nombre de nouvelles admissions en réanimation

↗ **+16%** ↗ **+14%**

283 Île-de-France **893** France



18%

des patients hospitalisés en Île-de-France pour COVID-19 sont en réanimation

Décès

Nombre total de décès à l'hôpital en Île-de-France 04/10

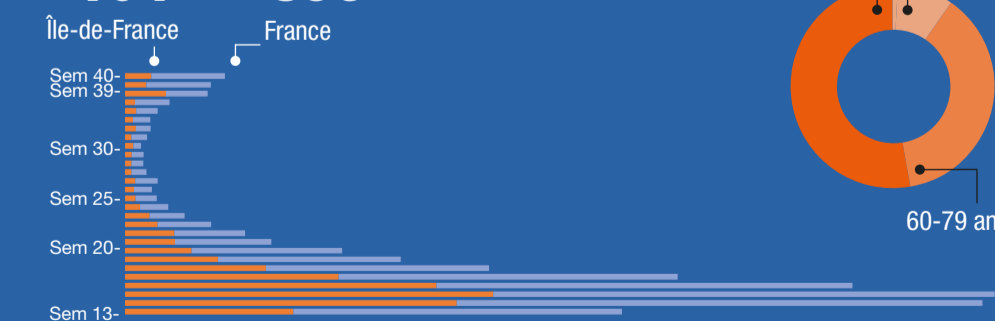
8 138



Nombre de personnes décédées à l'hôpital***

↗ **+22%** ↗ **+16%**

104 Île-de-France **396** France



90% de décès chez les 60 ans et plus à l'hôpital en Île-de-France

80 ans et + : 52% ≤ 59 ans : 10%



60-79 ans : 38%

Sources : Santé publique France -

* Tests PCR (nasopharyngés) ** changement de sources de données base Si-Dep

***Les données concernant les décès dans les ESMS (établissements sociaux et médicaux-sociaux pour personnes âgées et handicapées), difficiles à interpréter, ont été supprimées.

Semaine 40 : 28 septembre au 4 octobre
Semaine 39 : 21 au 27 septembre
...
Semaine 13 : 23 mars au 29 mars
Les numéros des semaines correspondent au calendrier

données Île-de-France
données France
évolution de la situation entre les deux dernières semaines