

Situation au 6 septembre 2020 et évolution entre les semaines 35 et 36

Dépistage

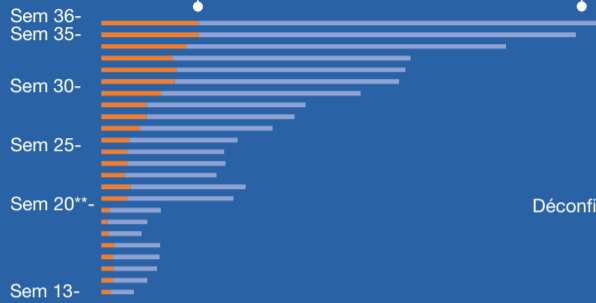
Nombre de tests PCR* positifs en Île-de-France semaine 36

11 953



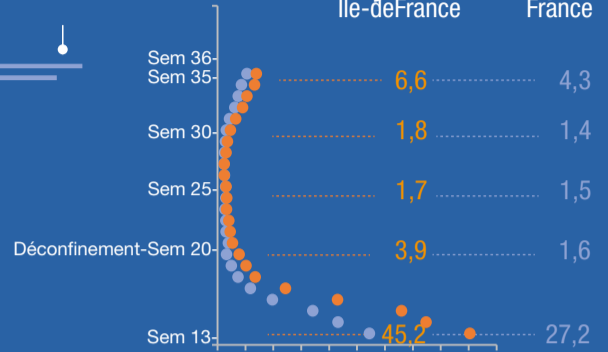
Nombre de tests PCR* effectués

172 422 Île-de-France **887 753** France



Taux de positivité des tests

6,9 Île-de-France **5,2** France



Hospitalisation

Nombre total de patients en Île-de-France 06/09

2 305

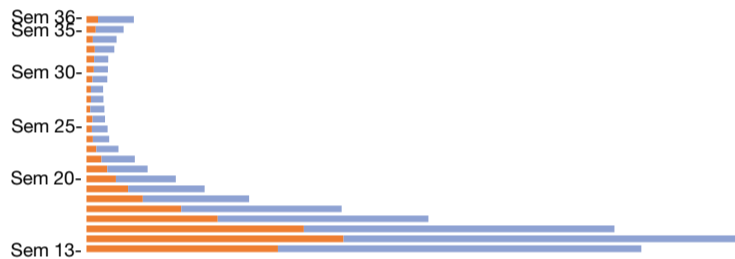


Nombre de nouvelles admissions à l'hôpital

+25% **+27%**

415 **1704**

Île-de-France France



Profils des personnes en Île-de-France

53%
d'hommes



Réanimation

Nombre total de patients en réanimation en Île-de-France 06/09

181

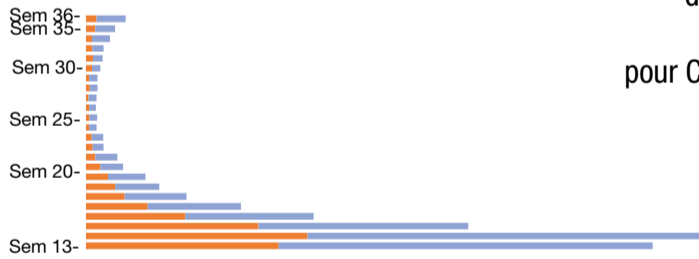


Nombre de nouvelles admissions en réanimation

+13% **+37%**

78 **288**

Île-de-France France



8%

des patients hospitalisés en Île-de-France pour COVID-19 sont en réanimation

Décès

Nombre total de décès à l'hôpital en Île-de-France 06/09

7 753

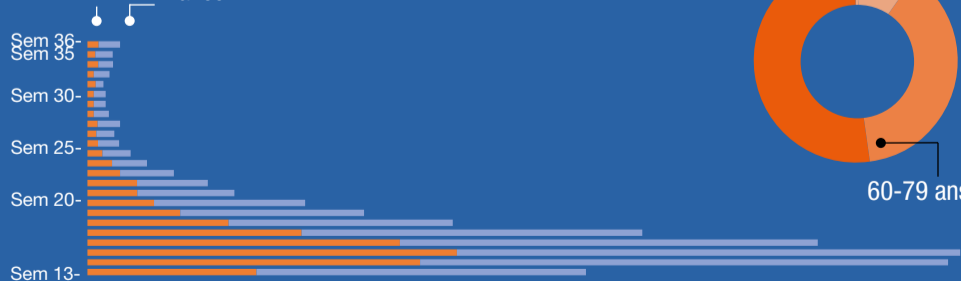


Nombre de personnes décédées à l'hôpital***

+41% **+29%**

45 **129**

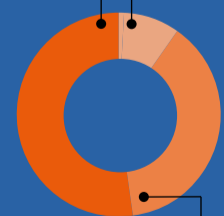
Île-de-France France



90%

de décès chez les 60 ans et plus à l'hôpital en Île-de-France

80 ans et + : 52% ≤ 59 ans : 10%



60-79 ans : 38%

Sources : Santé publique France -

* Tests PCR (nasopharyngés) ** changement de sources de données base Si-Dep

***Les données concernant les décès dans les ESMS (établissements sociaux et médicaux-sociaux pour personnes âgées et handicapées), difficiles à interpréter, ont été supprimées.

Semaine 35 : 31 août au 06 septembre
Semaine 35 : 24 août au 30 août
...
Semaine 13 : 23 mars au 29 mars
Les numéros des semaines correspondent au calendrier

données Île-de-France
données France
évolution de la situation entre les deux dernières semaines