

Situation au 7 juin 2020 et évolution entre les semaines 22 et 23

Hospitalisation

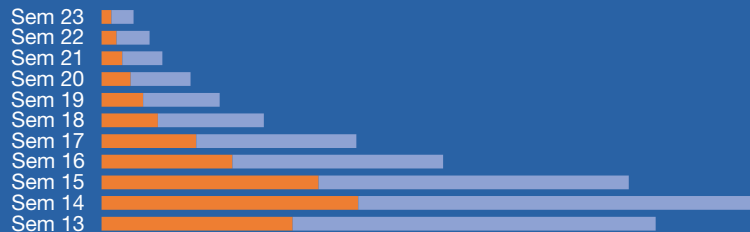
Nombre total de patients en Île-de-France 07/06

5 482



Nombre de nouvelles admissions à l'hôpital

-33% **-33%**
362 1 156
Île-de-France ↓ ↓ France



Profils des personnes en Île-de-France

51%
d'hommes



Réanimation

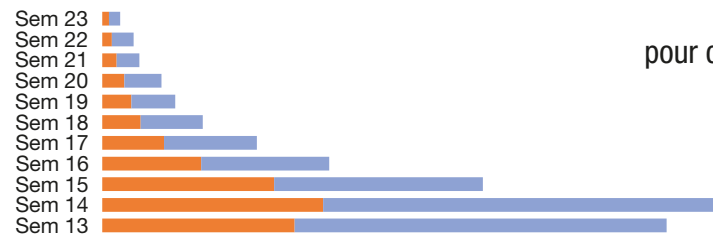
Nombre total de patients en réanimation en Île-de-France 07/06

475



Nombre de nouvelles admissions en réanimation

-29% **-43%**
49 129
Île-de-France ↓ ↓ France



9%

des patients hospitalisés en Île-de-France pour covid-19 sont en réanimation


Décès

Nombre total de décès en Île-de-France 07/06 à l'hôpital

7 230

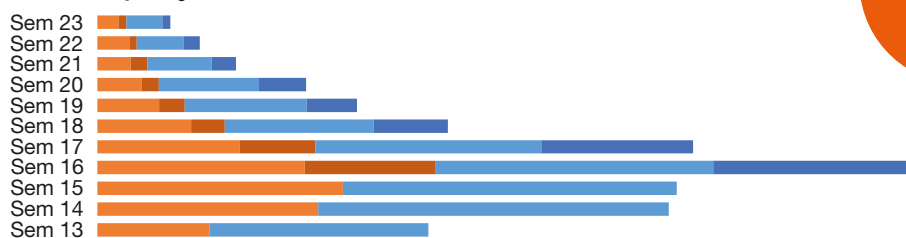
dans les ESMS

4 411*



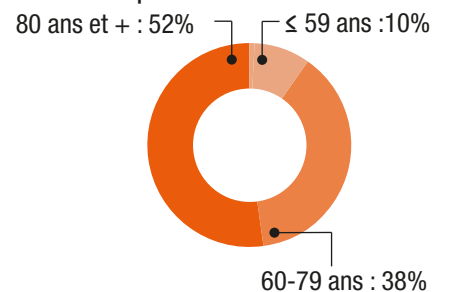
Nombre de personnes décédées

-26% **-29%**
175 436
Île-de-France France
46 en ESMS 94 en ESMS
129 à l'hôpital 342 à l'hôpital



90%

de décès chez les 60 ans et plus à l'hôpital en Île-de-France



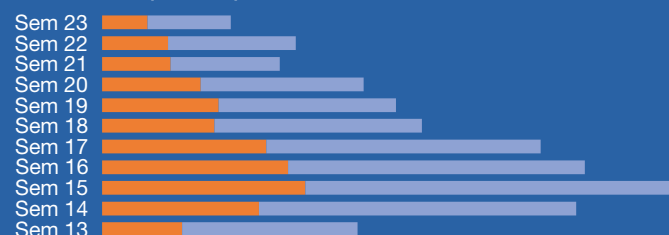
Retours à domicile

Nombre total de personnes de retour à domicile en Île-de-France 07/06

25 669



-31% **-34%**
915 2 605
Île-de-France ↓ ↓ France



Semaine 23 : 1er juin au 7 juin
Semaine 22 : 25 mai au 31 mai
Semaine 21 : 18 mai au 24 mai
Semaine 20 : 11 mai au 17 mai
Semaine 19 : 4 mai au 10 mai
Semaine 18 : 27 avril au 3 mai
Semaine 17 : 20 avril au 26 avril
Semaine 16 : 13 avril au 19 avril
Semaine 15 : 6 avril au 12 avril
Semaine 14 : 30 mars au 5 avril
Semaine 13 : 23 mars au 29 mars
ESMS : Établissements sociaux et médico-sociaux pour personnes âgées et personnes handicapées
données Île-de-France
données France
évolution de la situation entre les deux dernières semaines