

Situation au 9 août 2020 et évolution entre les semaines 31 et 32

Hospitalisation

Nombre total de patients en Île-de-France 09/08

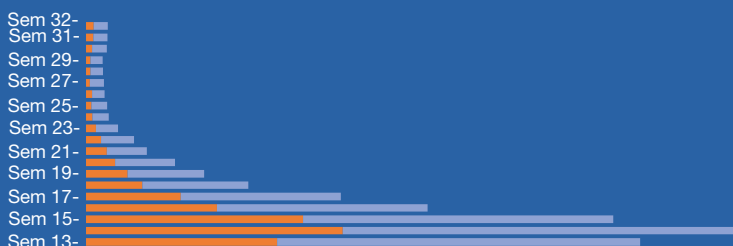
2 555



Nombre de nouvelles admissions à l'hôpital

↗ **+5%** ↗ **+1%**
277 782

Île-de-France ↓ France



Profils des personnes en Île-de-France

52%
d'hommes



Réanimation

Nombre total de patients en réanimation en Île-de-France 09/08

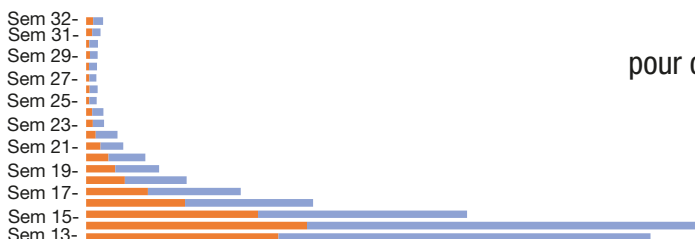
187



Nombre de nouvelles admissions en réanimation

↗ **+16%** ↗ **+16%**
51 122

Île-de-France ↓ France



7%

des patients hospitalisés en Île-de-France pour covid-19 sont en réanimation

Décès

Nombre total de décès en Île-de-France 09/08 à l'hôpital

7 604

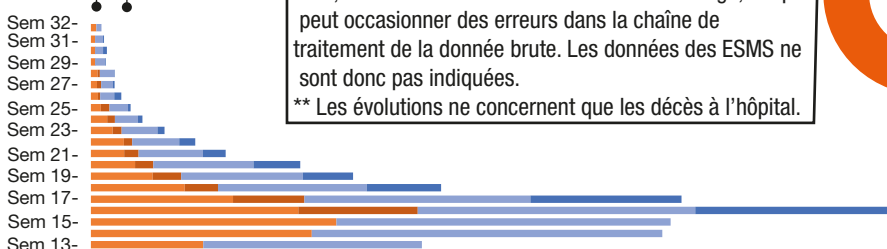
dans les ESMS*



Nombre de personnes décédées

↗ **+27%**** ↘ **-14%****
33 63

Île-de-France ESMS* 33 à l'hôpital France ESMS* 63 à l'hôpital

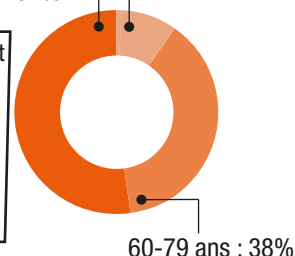


* Les données des ESMS pour l'Île-de-France depuis début juillet sont à interpréter avec prudence. A cette date en effet, le mode de remontée des données a changé, ce qui peut occasionner des erreurs dans la chaîne de traitement de la donnée brute. Les données des ESMS ne sont donc pas indiquées.
** Les évolutions ne concernent que les décès à l'hôpital.

90%

de décès chez les 60 ans et plus à l'hôpital en Île-de-France

80 ans et + : 52% ≤ 59 ans : 10%



Retours à domicile

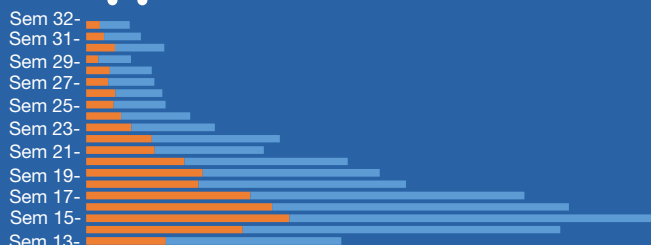
Nombre total de personnes de retour à domicile en Île-de-France 09/08

29 809



↘ **-23%** ↘ **-20%**
277 885

Île-de-France ↓ France



Semaine 32 : 03 août au 09 août
Semaine 31 : 27 juillet au 02 août

...
Semaine 13 : 23 mars au 29 mars
Les numéros des semaines correspondent au calendrier

ESMS : Établissements sociaux et médico-sociaux pour personnes âgées et personnes handicapées

orange données Île-de-France
bleu données France
évolution de la situation entre les deux dernières semaines