

Situation au 11 octobre 2020 et évolution entre les semaines 40 et 41

Dépistage

Nombre de tests PCR^a positifs en Île-de-France semaine 41

37 144 ↗



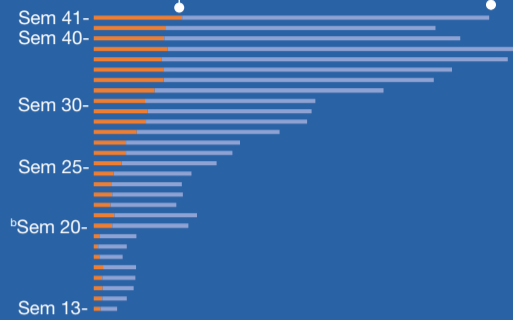
Nombre de tests PCR^a effectués

218 932

Île-de-France

979 445

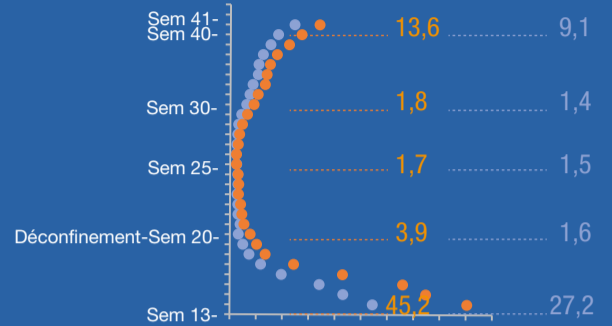
France



Taux de positivité des tests

17,0% **12,2%**

Île-de-France France



Hospitalisation

Nombre total de patients en Île-de-France 11/10

2 653



Nombre de nouvelles admissions à l'hôpital

↗ **+20%**

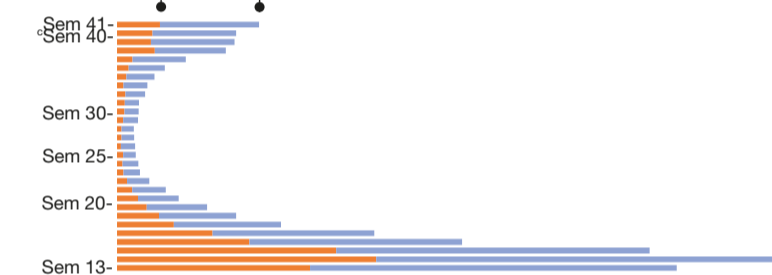
1 530

Île-de-France

↗ **+19%**

5 084

France



Profils des personnes en Île-de-France

56%

d'hommes



Réanimation

Nombre total de patients en réanimation en Île-de-France 11/10

470



Nombre de nouvelles admissions en réanimation

↗ **+4%**

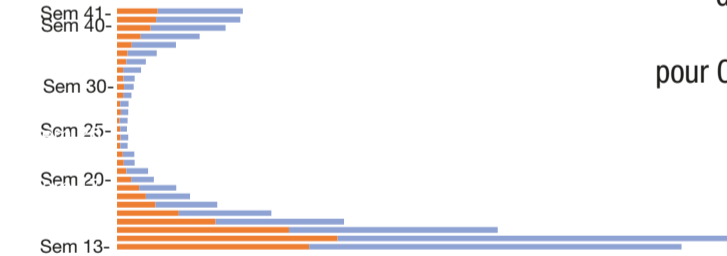
294

Île-de-France

↗ **+2%**

910

France



18%

des patients hospitalisés en Île-de-France pour COVID-19 sont en réanimation

Décès

Nombre total de décès à l'hôpital en Île-de-France 11/10

8 264



Nombre de personnes décédées à l'hôpital^d

↗ **+21%**

126

Île-de-France

↗ **+15%**

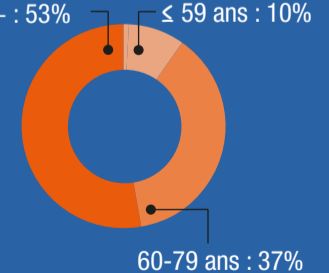
454

France



90%

de décès chez les 60 ans et plus à l'hôpital en Île-de-France



Sources : Santé publique France -

^aTests PCR (nasopharyngés) ^b changement de sources de données base Si-Dep

^cL'augmentation soudaine des hospitalisations lors de la semaine 38 est due à un rattrapage de retard des données concernant près de 240 dossiers patients.

^dLes données concernant les décès dans les ESMS (établissements sociaux et médicaux-sociaux pour personnes âgées et handicapées), difficiles à interpréter, ont été supprimées.

Pour en savoir plus : Bulletin de Santé publique France

Semaine 41 : 5 au 11 octobre

Semaine 40 : 28 septembre au 4 octobre

...

Semaine 13 : 23 mars au 29 mars

Les numéros des semaines correspondent au calendrier

données Île-de-France

données France

évolution de la situation entre les deux dernières semaines