

Situation au 14 juin 2020 et évolution entre les semaines 23 et 24

## Hospitalisation

Nombre total de patients en Île-de-France 14/06

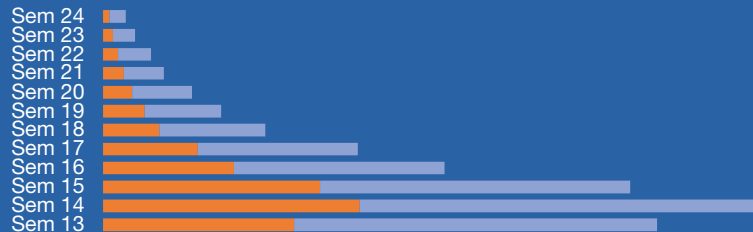
**4 876**



Nombre de nouvelles admissions à l'hôpital

**-36%** **-29%**  
**231 824**

Île-de-France ↓ ↓ France



Profil des personnes en Île-de-France

**51%**  
d'hommes



## Réanimation

Nombre total de patients en réanimation en Île-de-France 14/06

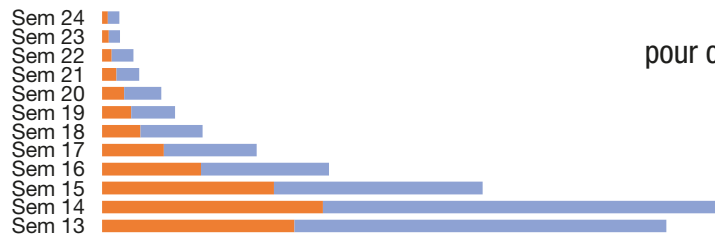
**415**



Nombre de nouvelles admissions en réanimation

**-12%** **-3%**  
**43 125**

Île-de-France ↓ ↓ France



**9%**


des patients hospitalisés à l'Île-de-France pour covid-19 sont en réanimation

## Décès

Nombre total de décès en Île-de-France 14/06 à l'hôpital

**7 328**

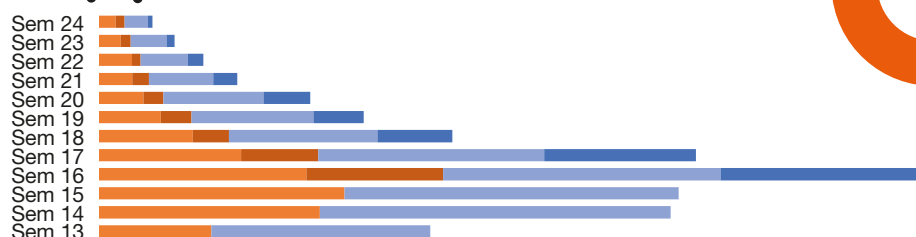
dans les ESMS  
**4 425\***



Nombre de personnes décédées

**-19%** **-29%**  
**153 318**

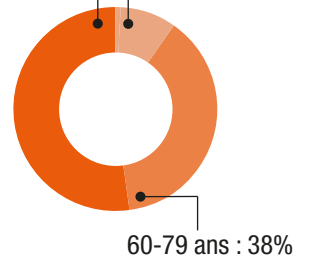
Île-de-France 55 en ESMS 98 à l'hôpital  
France 82 en ESMS 236 à l'hôpital



**90%**

de décès chez les 60 ans et plus à l'hôpital en Île-de-France

80 ans et + : 52% ≤ 59 ans : 10%



## Retours à domicile

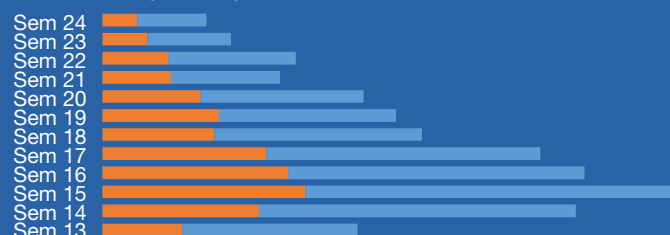
Nombre total de personnes de retour à domicile en Île-de-France 14/06

**26 343**



**-23%** **-19%**  
**704 2 105**

Île-de-France ↓ ↓ France



Semaine 24 : 8 juin au 14 juin  
Semaine 23 : 1er juin au 7 juin  
Semaine 22 : 25 mai au 31 mai  
Semaine 21 : 18 mai au 24 mai  
Semaine 20 : 11 mai au 17 mai  
Semaine 19 : 4 mai au 10 mai  
Semaine 18 : 27 avril au 3 mai  
Semaine 17 : 20 avril au 26 avril  
Semaine 16 : 13 avril au 19 avril  
Semaine 15 : 6 avril au 12 avril  
Semaine 14 : 30 mars au 5 avril  
Semaine 13 : 23 mars au 29 mars

ESMS : Établissements sociaux et médico-sociaux pour personnes âgées et personnes handicapées

données Île-de-France  
données France  
évolution de la situation entre les deux dernières semaines