

Situation au 20 décembre 2020 et évolution entre les semaines 50 et 51

Dépistage

Nombre de tests PCR^a positifs en Île-de-France semaine 51

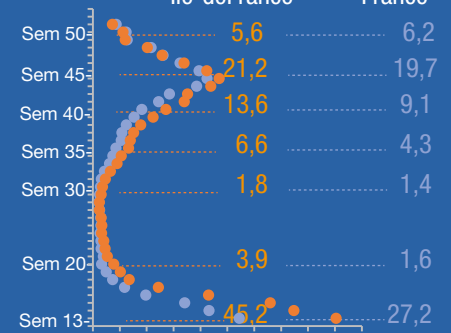
16 944



Nombre de tests PCR^a effectués
469 810 Île-de-France **2 256 199** France



Taux de positivité des tests
3,6% Île-de-France **4,3%** France



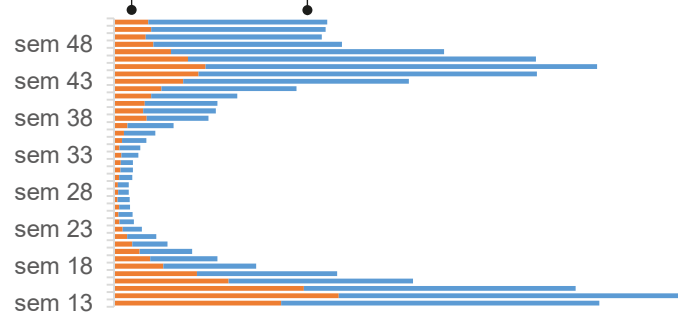
Hospitalisation

Nombre total de patients en Île-de-France 20/12

4 822

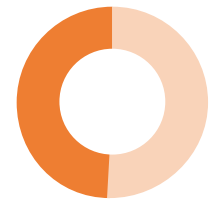


Nombre de nouvelles admissions à l'hôpital
- 8% Île-de-France **+ 1%** France



Profil des personnes en Île-de-France

49% d'hommes



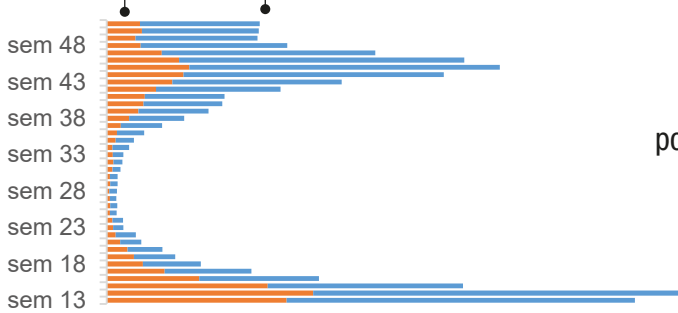
Réanimation

Nombre total de patients en réanimation en Île-de-France 20/12

610



Nombre de nouvelles admissions en réanimation
- 5% Île-de-France **+ 1%** France



12% des patients hospitalisés en Île-de-France pour COVID-19 sont en réanimation

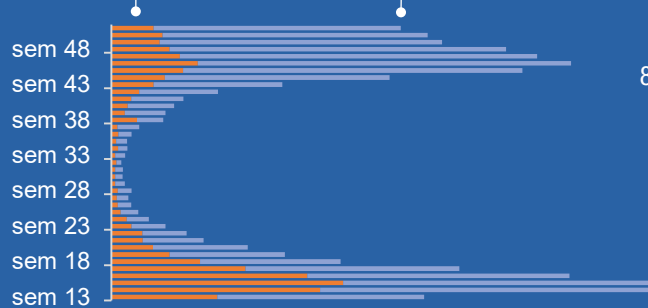
Décès

Nombre total de décès à l'hôpital en Île-de-France 20/12

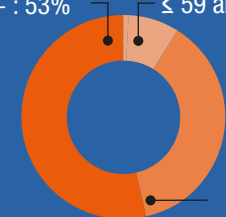
11 722



Nombre de personnes décédées à l'hôpital^c
- 17% Île-de-France **- 9%** France



91% de décès chez les 60 ans et plus à l'hôpital en Île-de-France



60-79 ans : 38%

Sources : Santé publique France -
^aTests PCR (nasopharyngés) ^b changement de sources de données base Si-Dep
^cLes données concernant les décès dans les ESMS (établissements sociaux et médicaux-sociaux pour personnes âgées et handicapées), difficiles à interpréter, ont été supprimées.

Pour en savoir plus : Bulletin de Santé publique France

Semaine 51 : 14 au 20 décembre
Semaine 50 : 7 au 13 décembre

...
Semaine 13 : 23 mars au 29 mars
Les numéros des semaines correspondent au calendrier

données Île-de-France
données France

évolution de la situation entre les deux dernières semaines