

Situation au 21 juin 2020 et évolution entre les semaines 24 et 25

## Hospitalisation

Nombre total de patients en Île-de-France 21/06

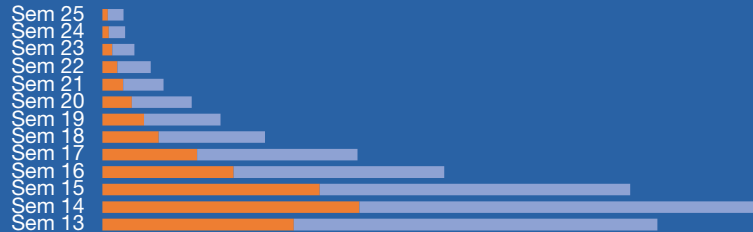
**4 441**



Nombre de nouvelles admissions à l'hôpital

**-18%** **-7%**  
**190 763**

Île-de-France ↓ France



Profils des personnes en Île-de-France

**51%**  
d'hommes



## Réanimation

Nombre total de patients en réanimation en Île-de-France 21/06

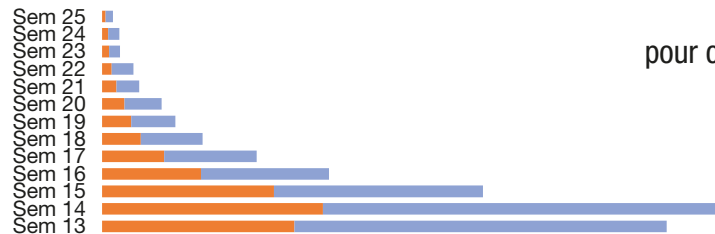
**339**



Nombre de nouvelles admissions en réanimation

**-44%** **-38%**  
**24 77**

Île-de-France ↓ France



**8%**

des patients hospitalisés à l'hôpital en Île-de-France pour covid-19 sont en réanimation


## Décès

Nombre total de décès en Île-de-France 21/06 à l'hôpital

**7 385**

dans les ESMS

**4 430\***



Nombre de personnes décédées

**-24%** **-23%**  
**116 244**

Île-de-France

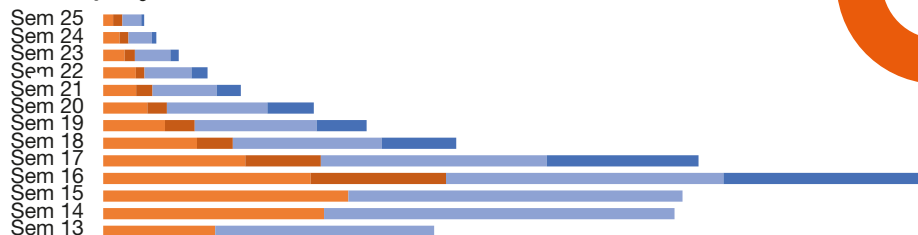
France

56 en ESMS

60 à l'hôpital

73 en ESMS

171 à l'hôpital



**90%**

de décès chez les 60 ans et plus à l'hôpital en Île-de-France

80 ans et + : 52%

≤ 59 ans : 10%



60-79 ans : 38%

## Retours à domicile

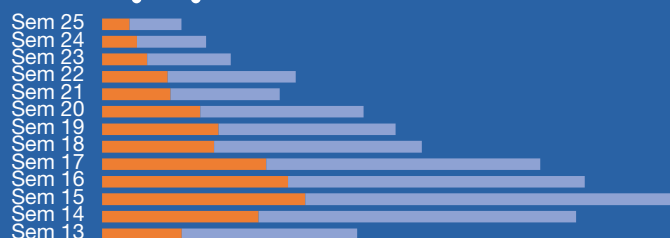
Nombre total de personnes de retour à domicile en Île-de-France 21/06

**26 888**



**-21%** **-24%**  
**558 1 608**

Île-de-France ↓ France



Semaine 25 : 15 juin au 21 juin  
Semaine 24 : 8 juin au 14 juin  
Semaine 23 : 1er juin au 7 juin  
Semaine 22 : 25 mai au 31 mai  
Semaine 21 : 18 mai au 24 mai  
Semaine 20 : 11 mai au 17 mai  
Semaine 19 : 4 mai au 10 mai  
Semaine 18 : 27 avril au 3 mai  
Semaine 17 : 20 avril au 26 avril  
Semaine 16 : 13 avril au 19 avril  
Semaine 15 : 6 avril au 12 avril  
Semaine 14 : 30 mars au 5 avril  
Semaine 13 : 23 mars au 29 mars  
ESMS : Établissements sociaux et médico-sociaux pour personnes âgées et personnes handicapées

données Île-de-France  
données France  
évolution de la situation entre les deux dernières semaines