

Situation au 26 juillet 2020 et évolution entre les semaines 29 et 30

Hospitalisation

Nombre total de patients en Île-de-France 26/07

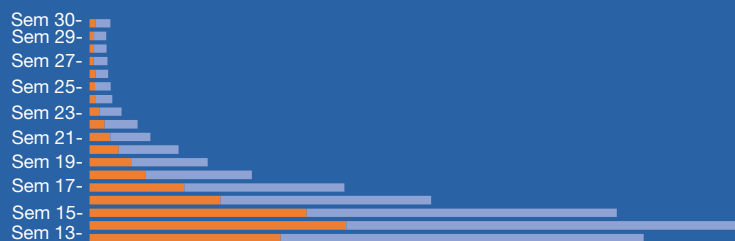
2 758



Nombre de nouvelles admissions à l'hôpital

↗ **+38%** ↗ **+24%**
217 749

Île-de-France ↓ France



Profils des personnes en Île-de-France

51%
d'hommes



Réanimation

Nombre total de patients en réanimation en Île-de-France 26/07

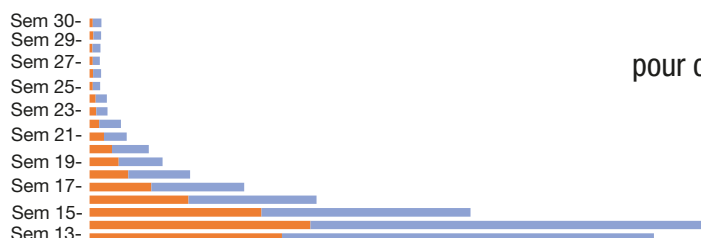
188



Nombre de nouvelles admissions en réanimation

↘ **-14%** ↗ **+2%**
24 85

Île-de-France ↓ France



7%
des patients hospitalisés en Île-de-France pour covid-19 sont en réanimation


Décès

Nombre total de décès en Île-de-France 26/07 à l'hôpital

7 545

dans les ESMS

4 201



Nombre de personnes décédées

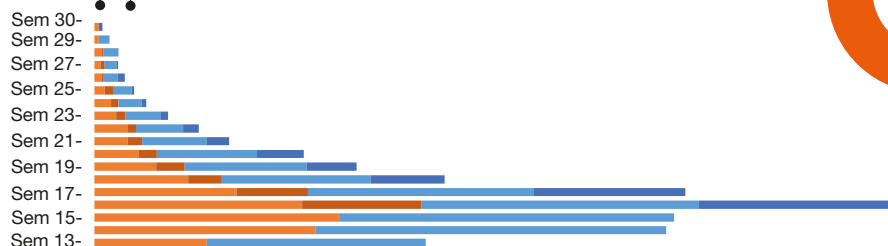
→ **0%** ↗ **+7%**
26 95

Île-de-France

France

1 en ESMS 25 à l'hôpital

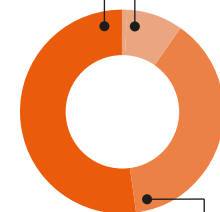
23 en ESMS 72 à l'hôpital



90%
de décès chez les 60 ans et plus à l'hôpital en Île-de-France

80 ans et + : 52%

≤ 59 ans : 10%



60-79 ans : 38%

Retours à domicile

Nombre total de personnes de retour à domicile en Île-de-France 26/07

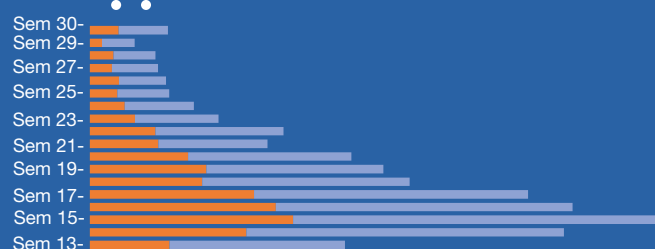
29 201



↗ **+136%** ↗ **+74%**

582 1 583

Île-de-France ↓ France



Semaine 30 : 20 juillet au 26 juillet
Semaine 29 : 13 juillet au 19 juillet

...
Semaine 13 : 23 mars au 29 mars
Les numéros des semaines correspondent au calendrier

ESMS : Établissements sociaux et médico-sociaux pour personnes âgées et personnes handicapées

■ données Île-de-France
■ données France
↘ évolution de la situation entre les deux dernières semaines