

Situation au 28 juin 2020 et évolution entre les semaines 25 et 26

Hospitalisation

Nombre total de patients
en Île-de-France 28/06

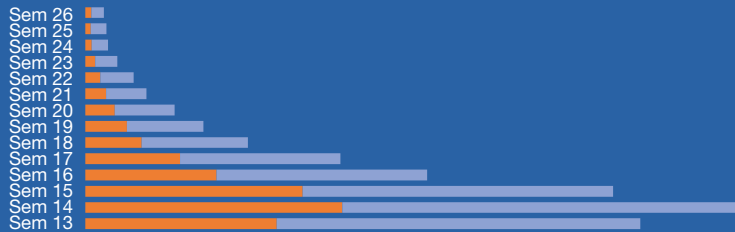
3 998



Nombre de nouvelles admissions à l'hôpital

+12% **-13%**
213 666

Île-de-France ↓ France



Profils des personnes
en Île-de-France

51%
d'hommes



Réanimation

Nombre total de patients
en réanimation
en Île-de-France 28/06

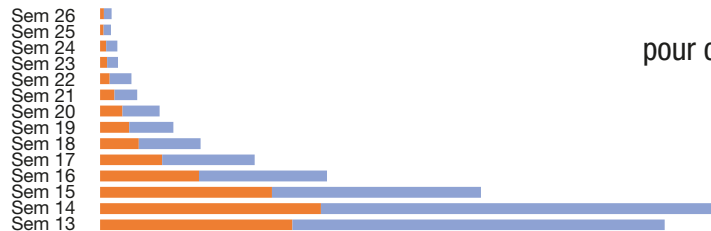
309



Nombre de nouvelles admissions en réanimation

+8% **+6%**
26 82

Île-de-France ↓ France



8%

des patients hospitalisés
en Île-de-France
pour covid-19 sont en réanimation

Décès

Nombre total de décès
en Île-de-France 28 /06
à l'hôpital

7 427

dans les ESMS

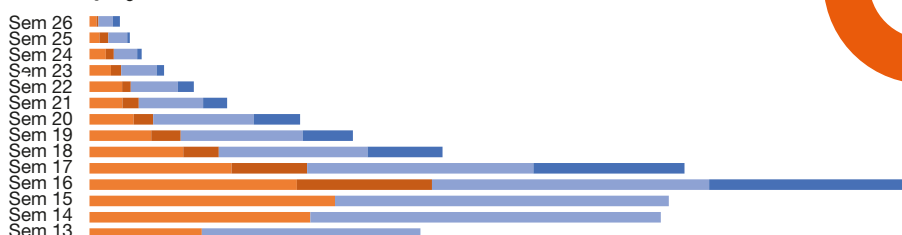
4 415*



Nombre de personnes décédées

-52% **-25%**
55 181

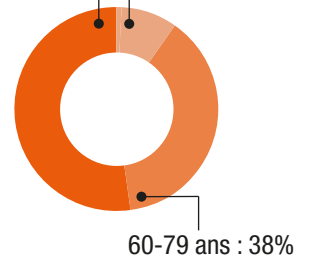
Île-de-France France
13 en ESMS 55 en ESMS
42 à l'hôpital 126 à l'hôpital



90%

de décès chez les 60 ans et plus
à l'hôpital en Île-de-France

80 ans et + : 52% ≤ 59 ans : 10%



Retours à domicile

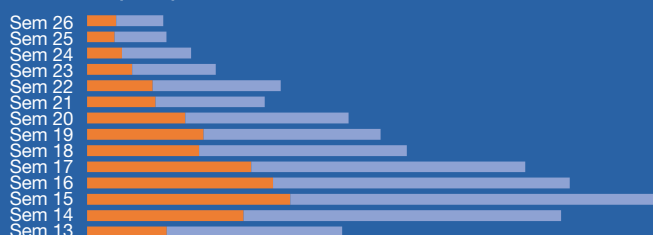
Nombre total de personnes
de retour à domicile
en Île-de-France 28/06

27 470



+6% **-4%**
593 1 545

Île-de-France ↓ France



Semaine 26 : 22 juin au 28 juin
Semaine 25 : 15 juin au 21 juin
Semaine 13 : 23 mars au 29 mars

Les numéros des semaines
correspondent au calendrier

ESMS : Établissements sociaux et
médico-sociaux pour personnes
âgées et personnes handicapées

données Île-de-France
données France
évolution de la situation
entre les deux
dernières semaines