

Situation au 25 octobre 2020 et évolution entre les semaines 42 et 43

Dépistage

Nombre de tests PCR^a positifs en Île-de-France semaine 43

53 421 ↗



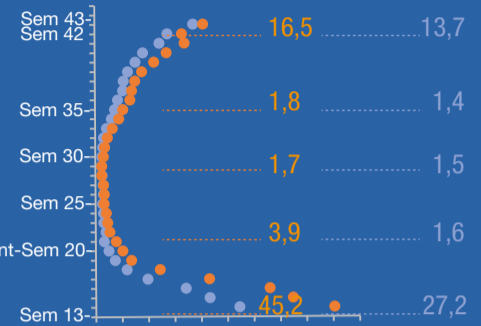
Nombre de tests PCR^a effectués

260 507 Île-de-France **1 399 026** France



Taux de positivité des tests

20,5% Île-de-France **18,6%** France



Hospitalisation

Nombre total de patients en Île-de-France 25/10

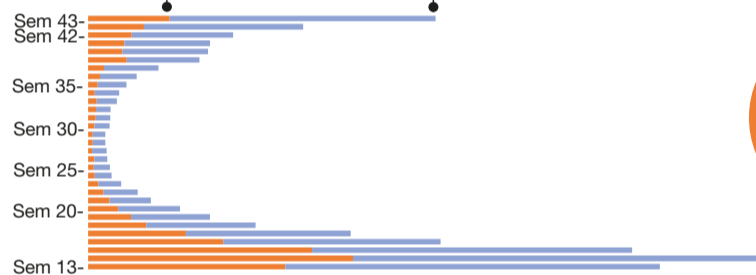
4 164



Nombre de nouvelles admissions à l'hôpital

↗ **+46%** ↗ **+62%**

2 860 Île-de-France **12 175** France



Profils des personnes en Île-de-France

56% d'hommes



Réanimation

Nombre total de patients en réanimation en Île-de-France 25/10

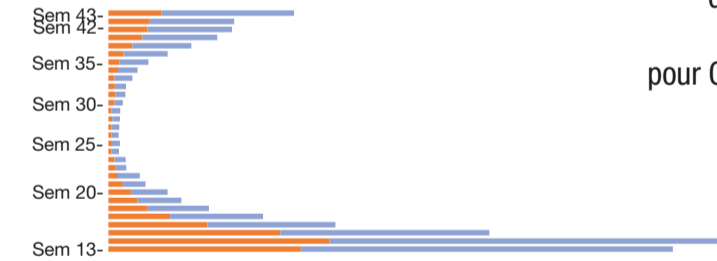
751



Nombre de nouvelles admissions en réanimation

↗ **+33%** ↗ **+35%**

508 Île-de-France **1 816** France



18%

des patients hospitalisés en Île-de-France pour COVID-19 sont en réanimation

Décès

Nombre total de décès à l'hôpital en Île-de-France 25/10

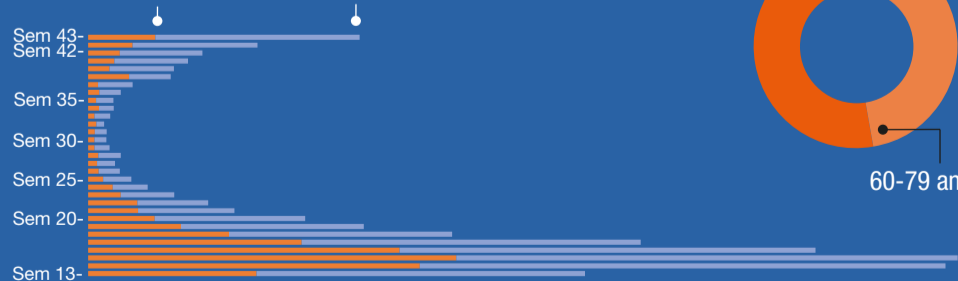
8 708



Nombre de personnes décédées à l'hôpital^c

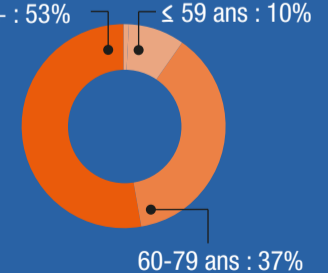
↗ **+51%** ↗ **+60%**

267 Île-de-France **1 078** France



90%

de décès chez les 60 ans et plus à l'hôpital en Île-de-France



Sources : Santé publique France -

^aTests PCR (nasopharyngés) ^b changement de sources de données base Si-Dep

^cLes données concernant les décès dans les ESMS (établissements sociaux et médicaux-sociaux pour personnes âgées et handicapées), difficiles à interpréter, ont été supprimées.

Semaine 43 : 19 au 25 octobre
Semaine 42 : 12 au 18 octobre

...
Semaine 13 : 23 mars au 29 mars
Les numéros des semaines correspondent au calendrier

données Île-de-France

données France

évolution de la situation entre les deux dernières semaines