

Situation au 31 mai 2020 et évolution entre les semaines 21 et 22

Hospitalisation

Nombre total de patients en Île-de-France 31/05

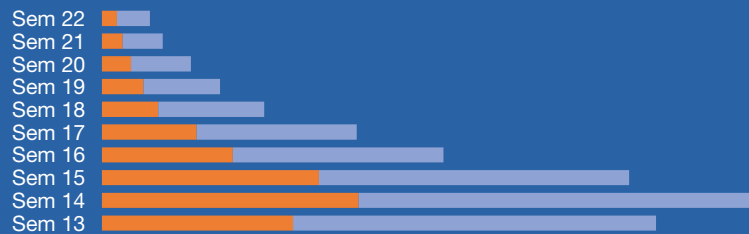
6 169



Nombre de nouvelles admissions à l'hôpital

-28% **-21%**
540 1 738

Île-de-France ↓ ↓ France



Profils des personnes en Île-de-France

51%
d'hommes



Réanimation

Nombre total de patients en réanimation en Île-de-France 31/05

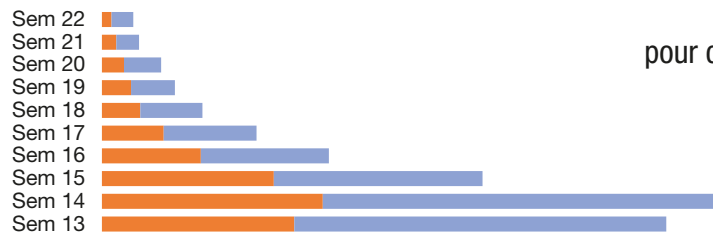
562



Nombre de nouvelles admissions en réanimation

-34% **-16%**
69 226

Île-de-France ↓ ↓ France



9%

des patients hospitalisés en Île-de-France pour covid-19 sont en réanimation

Décès

Nombre total de décès en Île-de-France 31/05 à l'hôpital

7 106

dans les ESMS

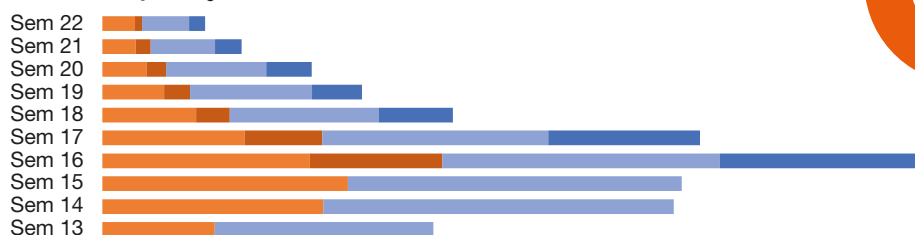
4 406*



Nombre de personnes décédées

-18% **-26%**
237 612

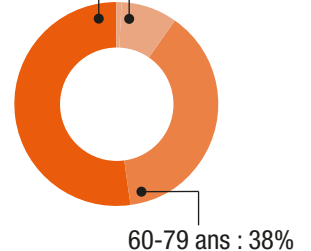
Île-de-France 41 en ESMS 196 à l'hôpital
France 136 en ESMS 476 à l'hôpital



90%

de décès chez les 60 ans et plus à l'hôpital en Île-de-France

80 ans et + : 52% ≤ 59 ans : 10%



Retours à domicile

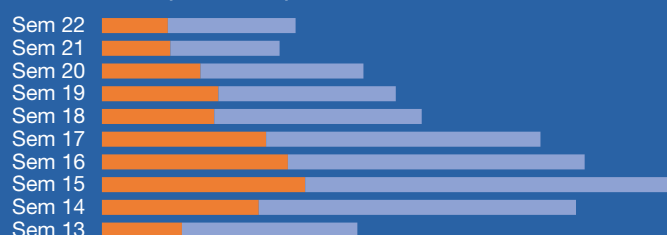
Nombre total de personnes de retour à domicile en Île-de-France 31/05

24 789



-4% **9%**
1 331 3 919

Île-de-France ↓ ↑ France



Semaine 22 : 25 mai au 31 mai
Semaine 21 : 18 mai au 24 mai
Semaine 20 : 11 mai au 17 mai
Semaine 19 : 4 mai au 10 mai
Semaine 18 : 27 avril au 3 mai
Semaine 17 : 20 avril au 26 avril
Semaine 16 : 13 avril au 19 avril
Semaine 15 : 6 avril au 12 avril
Semaine 14 : 30 mars au 5 avril
Semaine 13 : 23 mars au 29 mars

ESMS : Établissements sociaux et médico-sociaux pour personnes âgées et personnes handicapées

données Île-de-France
données France
évolution de la situation entre les deux dernières semaines