

Situation au 1<sup>er</sup> août 2021 et évolution entre les semaines 29 et 30

## Dépistage

Nombre de tests PCR<sup>a</sup> positifs en Île-de-France semaine 30



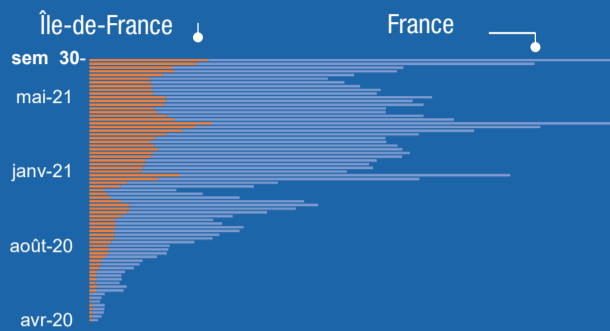
95 % variant delta<sup>b</sup>



Nombre de tests PCR<sup>a</sup> effectués

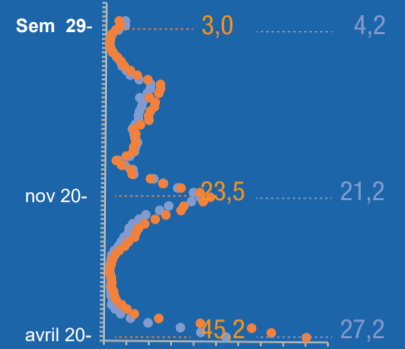
**+ 11 %** Île-de-France  
**+ 17 %** France

**812 368** (Île-de-France)  
**3 566 365** (France)



Taux de positivité des tests

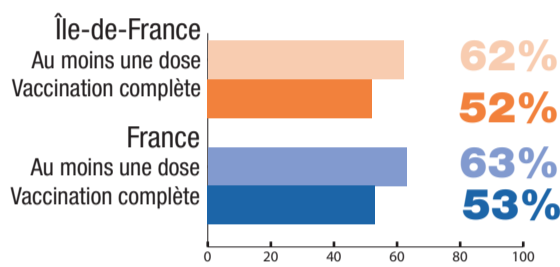
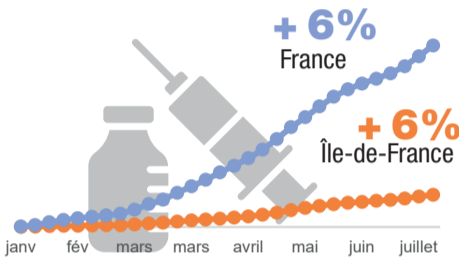
**2,8%** Île-de-France  
**4,2%** France



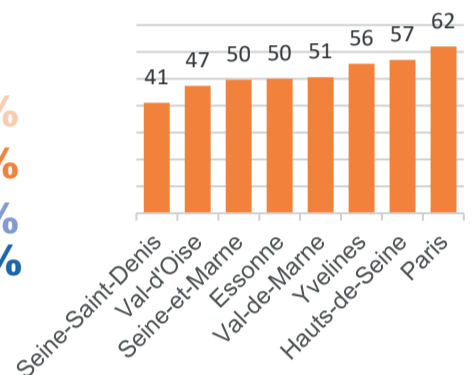
## Vaccination<sup>c</sup>

Nombre de doses injectées en Île-de-France 02/08

**7 580 440**




% de la population vaccinée complètement par département



## Hospitalisation

Nombre total de patients en Île-de-France 02/08

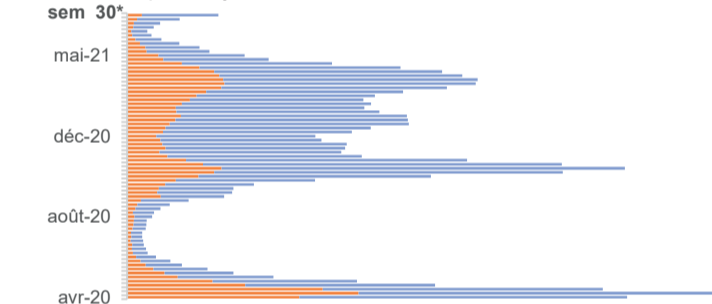
**1 685**



Nombre de nouvelles admissions à l'hôpital

**+ 49%** Île-de-France  
**+ 73%** France

**593** (Île-de-France)  
**3 655** (France)



Profils des personnes en Île-de-France

**52%** d'hommes



## Réanimation

Nombre total de patients en réanimation en Île-de-France 02/08

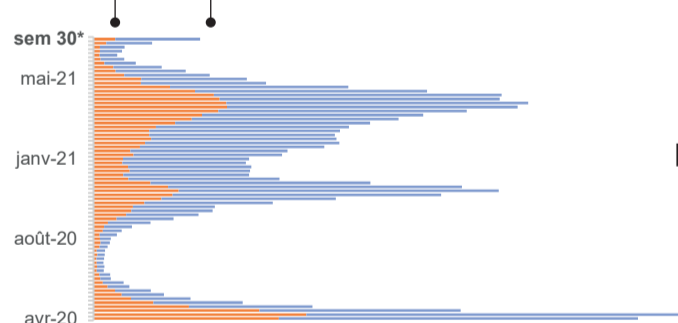
**290**



Nombre de nouvelles admissions en réanimation

**+ 69 %** Île-de-France  
**+ 82 %** France

**162** (Île-de-France)  
**798** (France)



**17%**

des patients hospitalisés en Île-de-France pour COVID-19 sont en réanimation

## Décès

Nombre total de décès à l'hôpital en Île-de-France 02/08

**20 695**



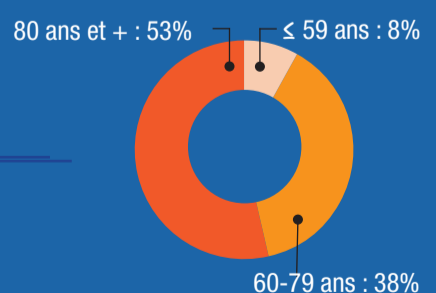
Nombre de personnes décédées

**+ 8%** Île-de-France  
**+ 61%** France

**40** ESMS<sup>d</sup> (Île-de-France)  
**269** ESMS<sup>d</sup> (France)



**91%** de décès chez les 60 ans et plus à l'hôpital en Île-de-France



Sources : Santé publique France - vaccination, CovidTracker/Ministère de la Santé  
<sup>a</sup>Tests PCR (nasopharyngés) <sup>b</sup> proportion de variants dans les tests criblés  
<sup>c</sup> Source : Assurance Maladie (téléservice Vaccin Covid), au lieu de résidence - dénominateur : toute la population  
<sup>d</sup> Les données ont été actualisées à partir des remontées d'établissements sur la plateforme Covid-19

Semaine 30 : 26 juillet au 1<sup>er</sup> août 2021  
Semaine 29 : 19 au 25 juillet 2021  
\* du mardi 27/07 au lundi 02/08

■ données Île-de-France  
■ données France

Les numéros des semaines correspondent au calendrier

↙ évolution de la situation entre les deux dernières semaines

ESMS : Établissements sociaux et médico-sociaux pour personnes âgées et personnes handicapées