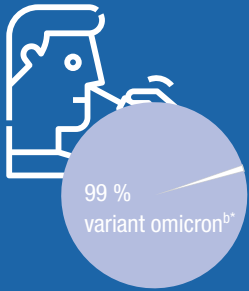


Situation au 7 août 2022 et évolution entre les semaines 30 et 31

Dépistage

Nombre de tests^a positifs en Île-de-France semaine 31

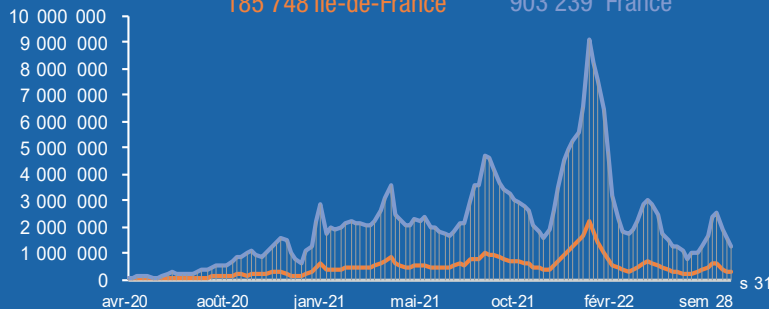
23 293



Nombre de tests effectués

▲ - 28 %
1 855 748 Île-de-France

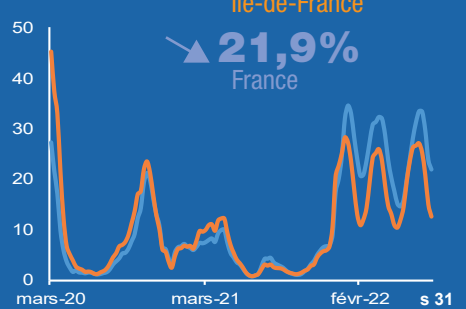
▲ - 29 %
903 239 France



Taux de positivité des tests

▲ 12,5 %
Île-de-France


▲ 21,9 %
France



Hospitalisation

Nombre total de patients en Île-de-France 08/08

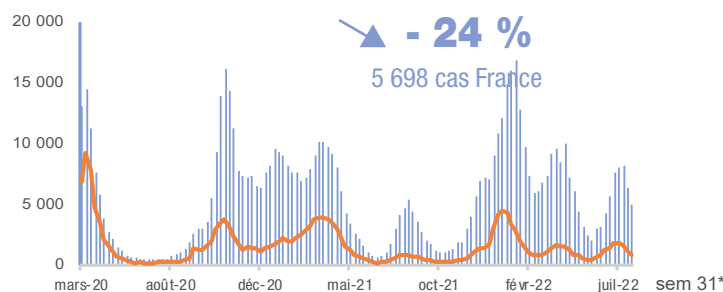
4 936



Nombre de nouvelles admissions à l'hôpital

▲ - 31 %
800 cas Île-de-France

▲ - 24 %
5 698 cas France



Profils des personnes en Île-de-France

47 %
d'hommes



Réanimation

Nombre total de patients en réanimation en Île-de-France 08/08

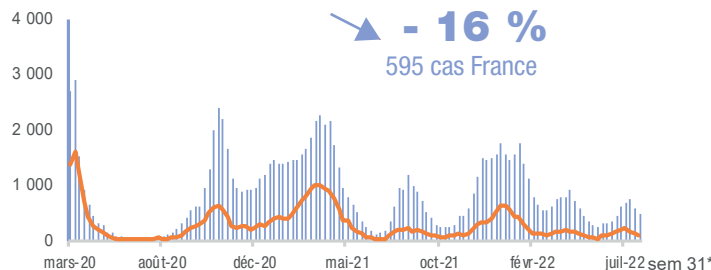
359



Nombre de nouvelles admissions en réanimation

▲ - 25 %
104 cas Île-de-France

▲ - 16 %
595 cas France



7 %
des patients hospitalisés en Île-de-France pour COVID-19 en réanimation

Décès

Nombre cumulé de décès à l'hôpital depuis le début de l'épidémie en Île-de-France 08/08

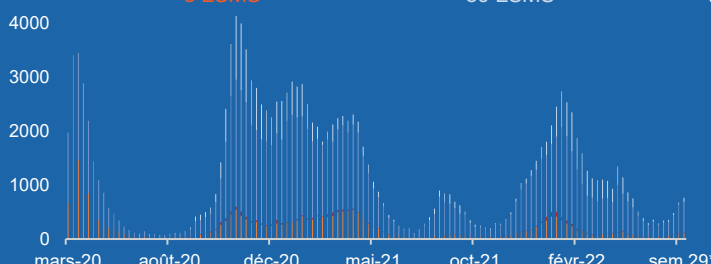
26 990



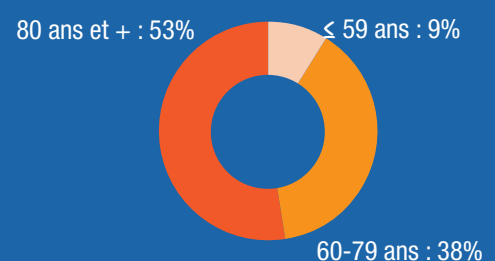
Nombre de personnes décédées

▲ - 11 %
86 cas Île-de-France
8 ESMS^d

▲ - 13 %
514 cas France
80 ESMS^d



91 %
de décès chez ≥ 60 ans à l'hôpital en Île-de-France



Vaccination : à partir de la semaine 14 (2022), seule une mise à jour mensuelle sera faite.

Sources : Santé publique France - vaccination, CovidTracker/Ministère de la Santé

^a données de tests (RT-PCR) réalisés par les laboratoires de ville et établissements hospitaliers concernant le SARS-COV2, ainsi que les tests antigéniques réalisés par les laboratoires, pharmaciens, médecins et infirmiers.

^b proportion de variants dans les tests criblés DEL69/70, K417N, S371L-S373P ou Q493R dont omicron - * BA.5 majoritaire

^c Source : Assurance maladie (téléservice Vaccin Covid) au lieu de résidence - dénominateur : toute la population

^d Les données ont été actualisées à partir des remontées d'établissements sur la plateforme Covid-19 -

ESMS : Établissements sociaux et médico-sociaux pour personnes âgées et personnes handicapées

Pour en savoir plus : Bulletin de Santé publique France

■ données Île-de-France
■ données France

▲ évolution de la situation entre les deux dernières semaines

Semaine 31 : 1 au 7 août 2022

Semaine 30 : 25 au 31 juillet 2022

* du mardi 02/08 au lundi 08/08

Les numéros des semaines correspondent au calendrier